



УПРАВЛЕНИЕ ФЕДЕРАЛЬНОЙ СЛУЖБЫ
ГОСУДАРСТВЕННОЙ СТАТИСТИКИ
ПО Г. МОСКВЕ И МОСКОВСКОЙ ОБЛАСТИ

Индекс цен производителей промышленных товаров в Московской области



ноябрь 2022 года



УПРАВЛЕНИЕ
ФЕДЕРАЛЬНОЙ СЛУЖБЫ
ГОСУДАРСТВЕННОЙ СТАТИСТИКИ
ПО Г. МОСКВЕ И МОСКОВСКОЙ ОБЛАСТИ

Индекс цен производителей промышленных товаров

НОЯБРЬ 2022 года

- 01 Индексы цен производителей и потребительских цен
- 02 Индексы цен производителей по отдельным видам экономической деятельности

* Ежемесячные данные оперативной статистики





ИНДЕКСЫ ЦЕН ПРОИЗВОДИТЕЛЕЙ И ПОТРЕБИТЕЛЬСКИХ ЦЕН

в % к предыдущему месяцу

НОЯБРЬ 2022 г. К ОКТЯБРЮ 2022 г., %



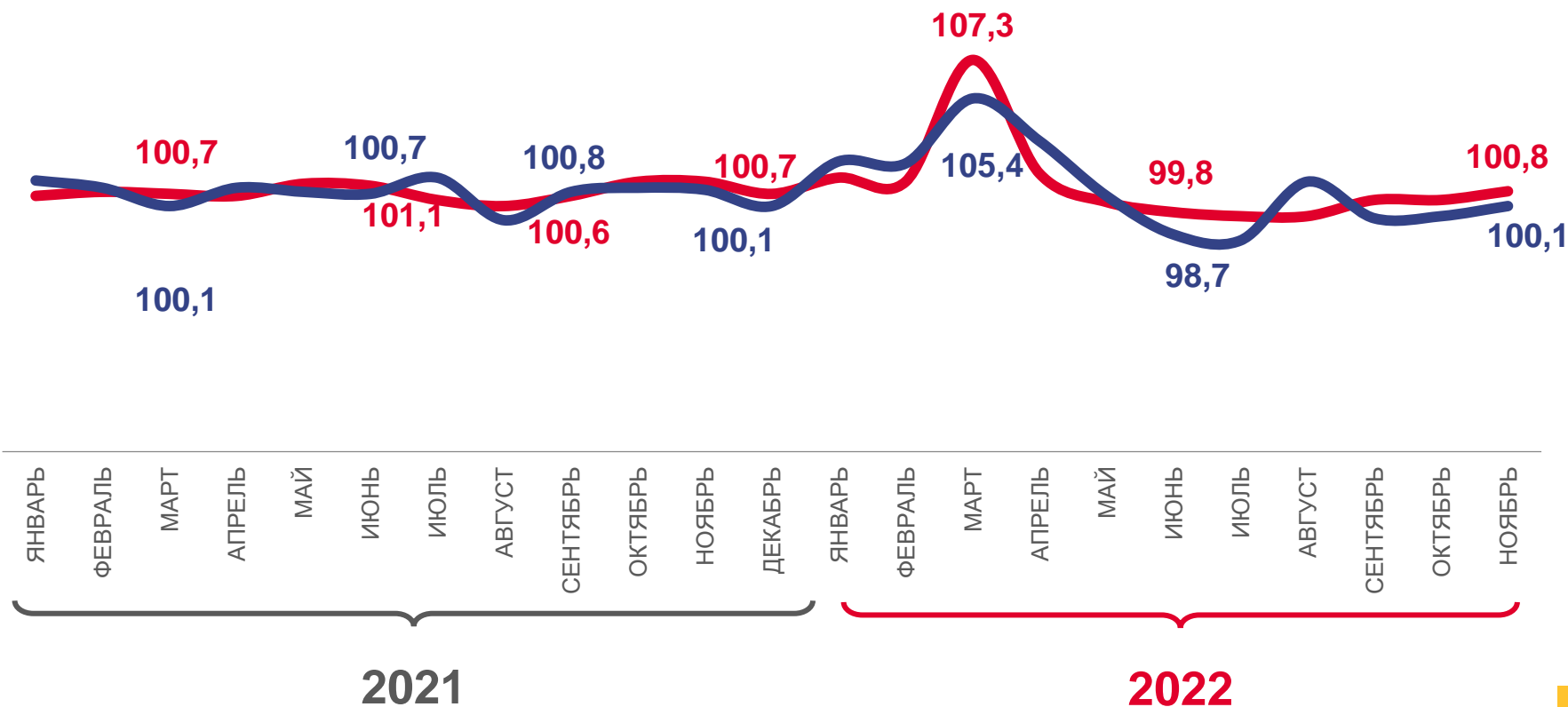
100,1

Индекс цен производителей



100,8

Индекс потребительских цен



Индекс цен производителей промышленных товаров



Индекс потребительских цен на товары и услуги





ИНДЕКСЫ ЦЕН ПРОИЗВОДИТЕЛЕЙ И ПОТРЕБИТЕЛЬСКИХ ЦЕН

в % к декабрю предыдущего года

НОЯБРЬ 2022 г. К ДЕКАБРЮ 2021 г., %



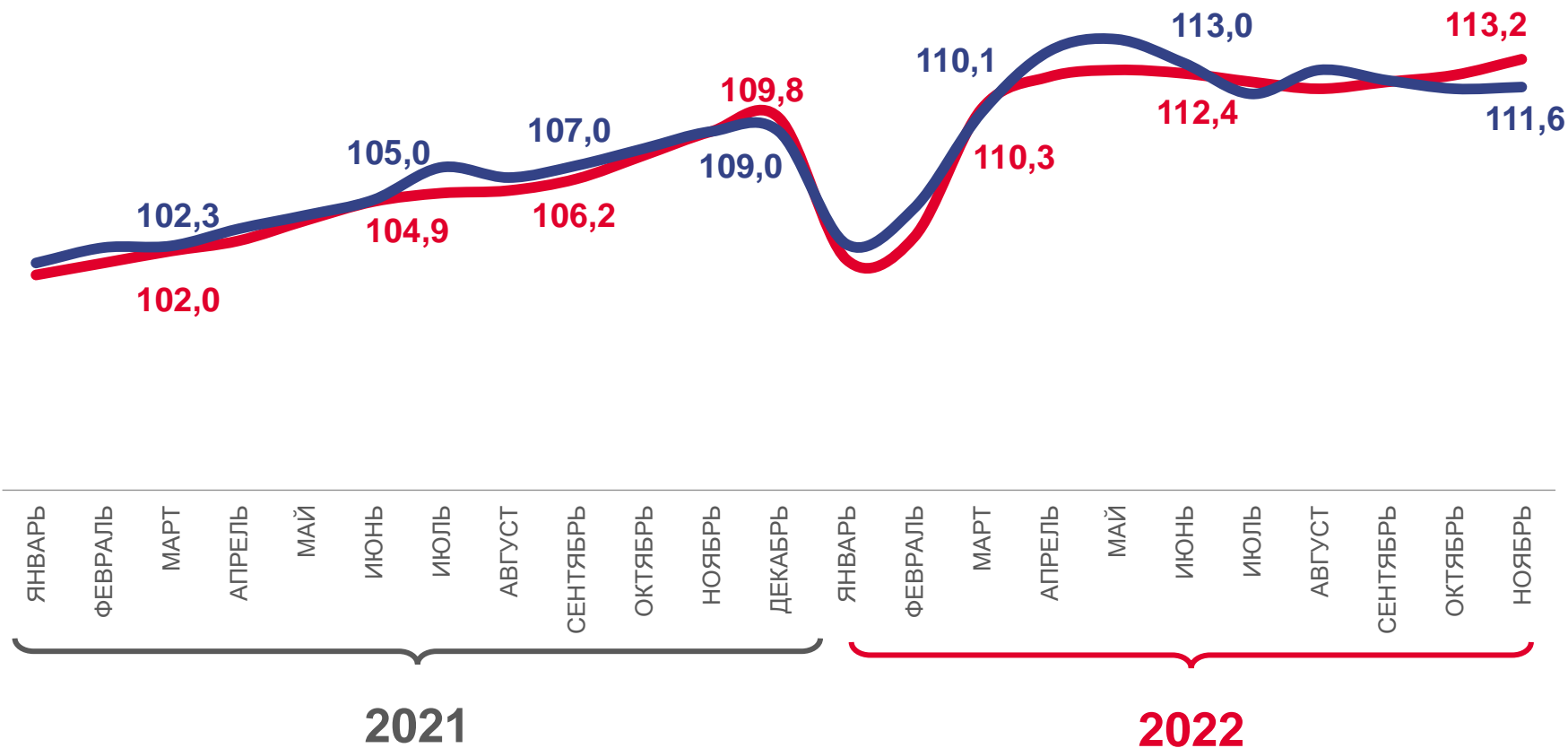
111,6

Индекс цен производителей



113,2

Индекс потребительских цен



Индекс цен производителей промышленных товаров



Индекс потребительских цен на товары и услуги

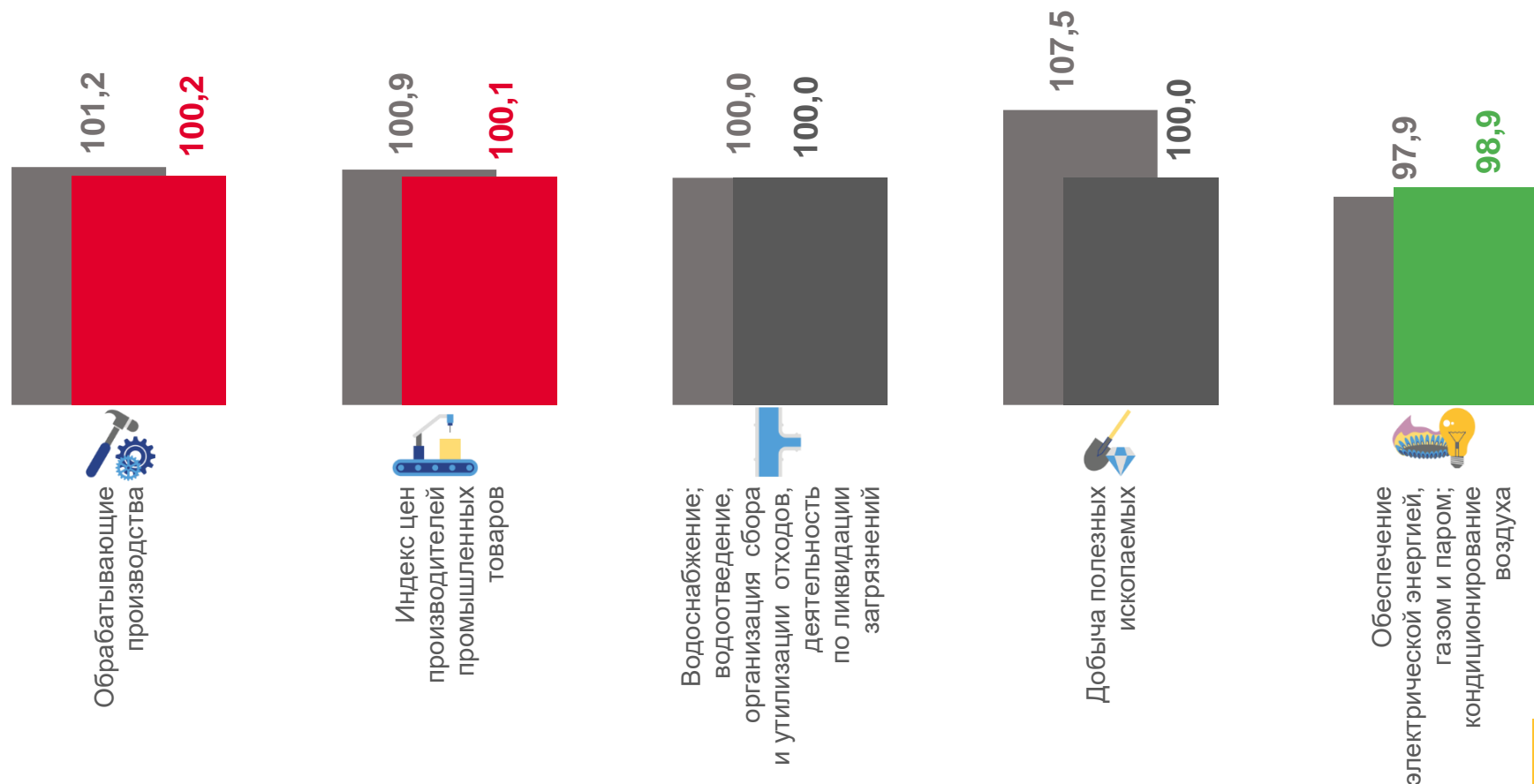
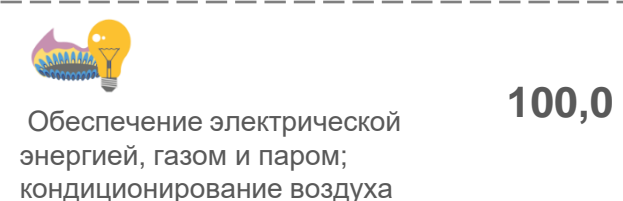

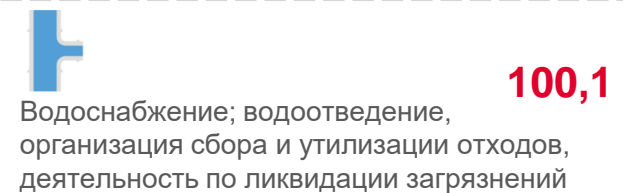
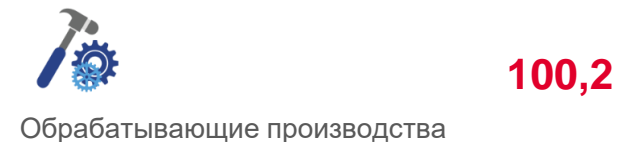
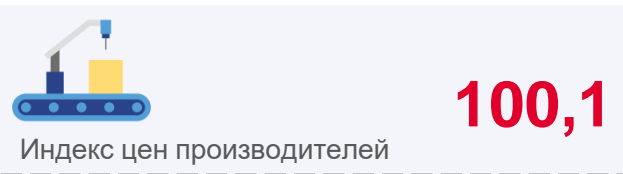




ИНДЕКСЫ ЦЕН ПРОИЗВОДИТЕЛЕЙ ПРОМЫШЛЕННЫХ ТОВАРОВ

в % к предыдущему месяцу

НОЯБРЬ 2022 г. К ОКТЯБРЮ 2022 г., %



■ Ноябрь 2021 г. к октябрю 2021 г. ■ Ноябрь 2022 г. к октябрю 2022 г.

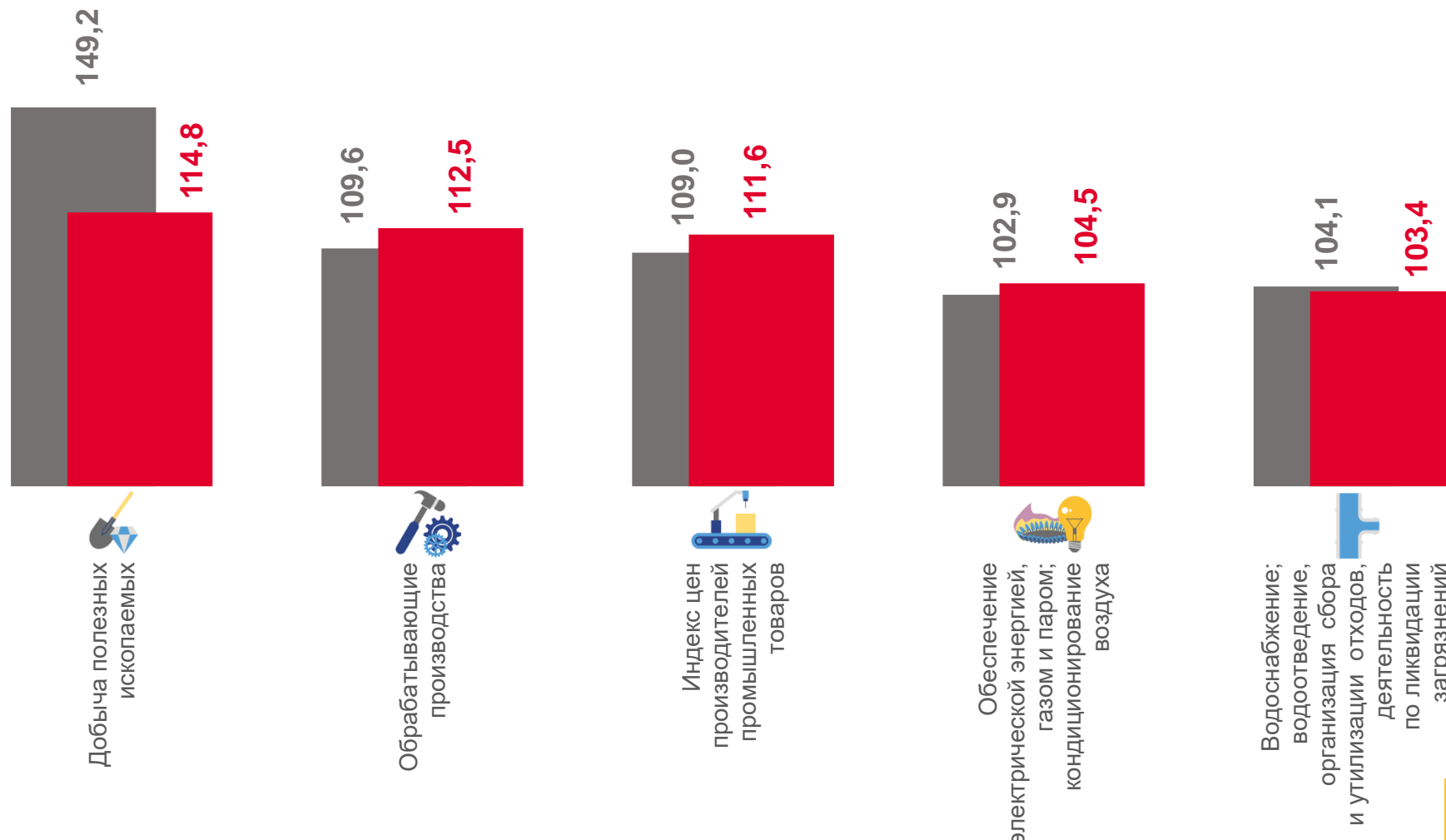
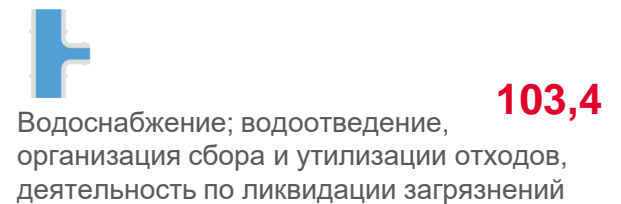
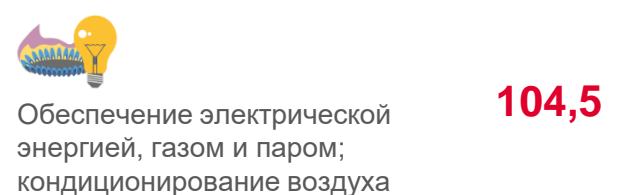
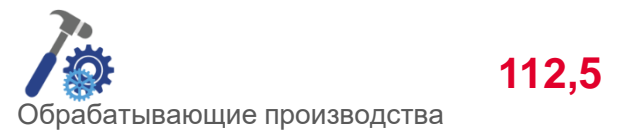
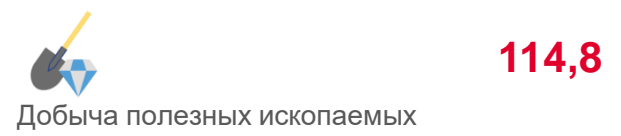
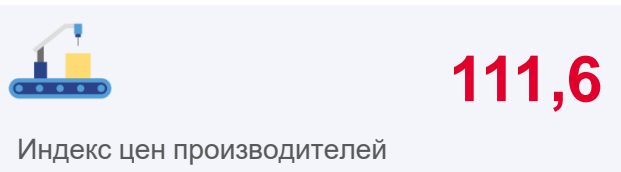




ИНДЕКСЫ ЦЕН ПРОИЗВОДИТЕЛЕЙ ПРОМЫШЛЕННЫХ ТОВАРОВ

в % к декабрю предыдущего года

НОЯБРЬ 2022 г. К ДЕКАБРЮ 2021 г., %



■ Ноябрь 2021 г. к декабрю 2020 г. ■ Ноябрь 2022 г. к декабрю 2021 г.





ИНДЕКСЫ ЦЕН ПРОИЗВОДИТЕЛЕЙ ПО ОБЕСПЕЧЕНИЮ ЭЛЕКТРИЧЕСКОЙ ЭНЕРГИЕЙ

в % к предыдущему месяцу

НОЯБРЬ 2022 г. К ОКТЯБРЮ 2022 г., %



98,9

Обеспечение электрической энергией,
газом и паром; кондиционирование воздуха




100,7

Производство, передача
и распределение пара и
горячей воды; кондиционирование
воздуха

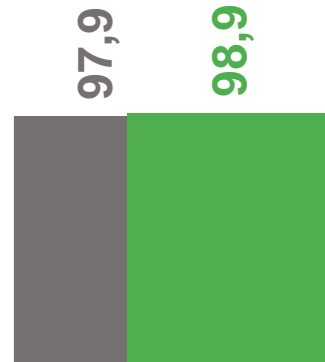


97,5


Производство, передача
и распределение электроэнергии



Производство, передача
и распределение пара и горячей воды;
кондиционирование воздуха



Обеспечение электрической
энергией, газом и паром;
кондиционирование воздуха



Производство, передача
и распределение электроэнергии

■ Ноябрь 2021 г. к октябрю 2021 г.

■ Ноябрь 2022 г. к октябрю 2022 г.






ИНДЕКСЫ ЦЕН ПРОИЗВОДИТЕЛЕЙ ПО ОБЕСПЕЧЕНИЮ ЭЛЕКТРИЧЕСКОЙ ЭНЕРГИЕЙ

в % к декабрю предыдущего года

НОЯБРЬ 2022 г. К ДЕКАБРЮ 2021 г., %



104,5

Обеспечение электрической энергией,
газом и паром; кондиционирование воздуха




106,7

Производство, передача
и распределение пара и
горячей воды; кондиционирование
воздуха




102,7

Производство, передача
и распределение электроэнергии



Производство, передача
и распределение пара и горячей воды;
кондиционирование воздуха



Обеспечение электрической
энергией, газом и паром;
кондиционирование воздуха



Производство, передача
и распределение электроэнергии

■ Ноябрь 2021 г. к декабрю 2020 г.

■ Ноябрь 2022 г. к декабрю 2021 г.

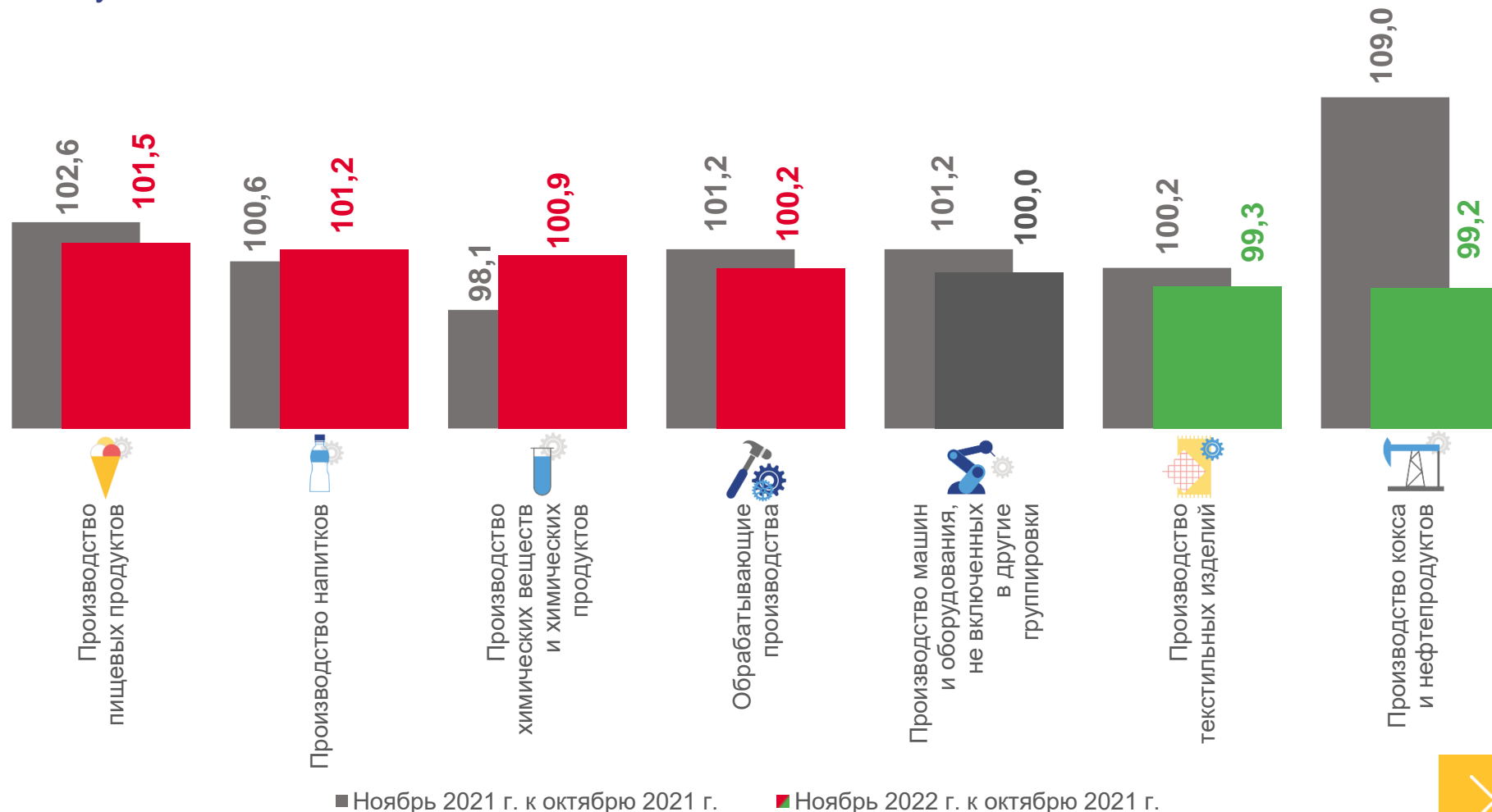
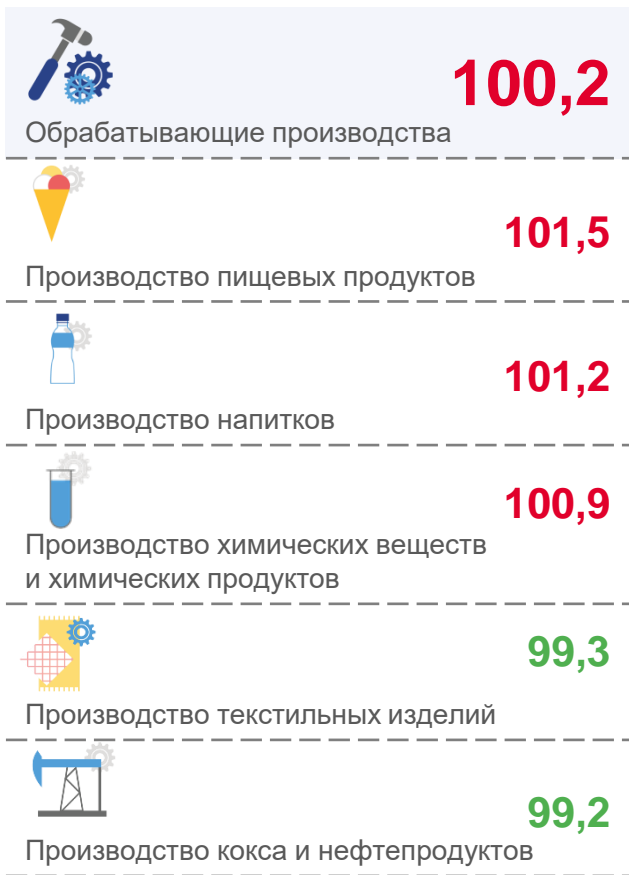




ИНДЕКСЫ ЦЕН ПРОИЗВОДИТЕЛЕЙ ПО ОБРАБАТЫВАЮЩИМ ПРОИЗВОДСТВАМ

в % к предыдущему месяцу

НОЯБРЬ 2022 г. К ОКТЯБРЮ 2022 г., %



■ Ноябрь 2021 г. к октябрю 2021 г.

■ Ноябрь 2022 г. к октябрю 2021 г.





ИНДЕКСЫ ЦЕН ПРОИЗВОДИТЕЛЕЙ ПО ОБРАБАТЫВАЮЩИМ ПРОИЗВОДСТВАМ

в % к декабрю предыдущего года

НОЯБРЬ 2022 г. К ДЕКАБРЮ 2021 г., %



112,5

Обрабатывающие производства



141,3

Производство машин и оборудования, не включенных в другие группировки



121,0

Производство текстильных изделий



119,1

Производство химических веществ и химических продуктов



115,2

Производство напитков



31,6

Производство кокса и нефтепродуктов

